

APUNTES DE OPTICA ASTRONOMICA

Introducción

Lo que sigue es una definición del alcance tentativo del tema.

La astronomía es la ciencia que se ocupa de todo aquello que está fuera de la atmósfera terrestre. Si se tiene la fortuna de encontrar un aerolito recién caído, se podrá hacer buena astronomía con un pico y una pala. Se ha hecho astronomía de la mejor con complicados detectores de neutrinos.

Pero la gran mayoría de la información astronómica viene bajo la forma de ondas electromagnéticas, y para extraerla hay que conocer la naturaleza de estas ondas.

Luego, este conocimiento podrá ser aplicado a la invención, diseño, construcción y uso de algunos instrumentos astronómicos, y a la interpretación de los datos aportados por éstos.

Históricamente, la mayor información provino del espectro visible, y la pequeñez de la longitud de onda visible dió origen a la llamada óptica geométrica, basada exclusivamente en el concepto de rayo de luz.

La naturaleza electromagnética de la "luz" se manifiesta en los radiotelescopios, interferómetros, polarímetros, redes de difracción, filtros de interferencia, y en el análisis detallado de las imágenes previstas por la óptica geométrica.

De acuerdo con este esquema, al material presentado aquí le faltan muchas cosas, pero no le sobra ninguna.

La primera sección se considera sabida de cursos anteriores, pero se incluye como referencia rápida para los temas que se tratarán después.

Ondas

Qué es una onda?

El ejemplo más simple es

una ola en el mar, antes de romper.

Un gráfico de la altura del agua en función del tiempo, tomada en un pilote fijo, es idéntica a una fotografía del perfil del agua, (Fig.1.1). La gráfica en el pilote se obtiene tomando $x = \text{constante} = x_0$

La fotografía se obtiene a un tiempo $t = t_0$. El perfil se desplaza como un bloque a una cierta velocidad c , que puede ser negativa o positiva.

Todo esto puede resumirse en la ecuación

$$(1.1) \quad h = h(x - ct)$$

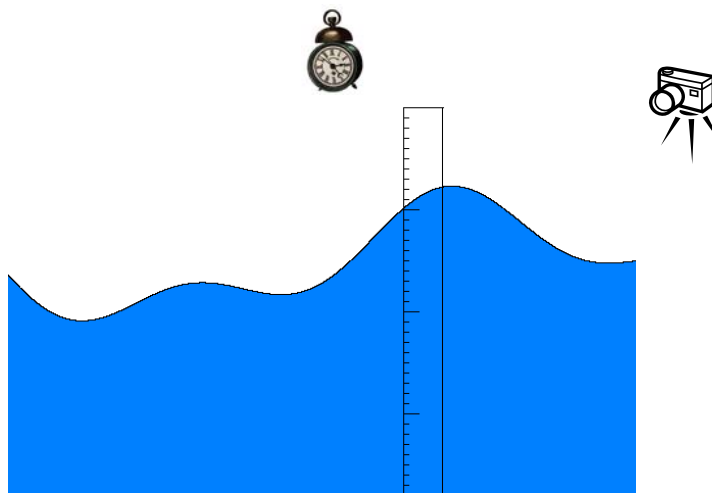


Fig. 1.1

Donde h es la altura del agua, x la coordenada y t el tiempo.

Para un tiempo $t + \Delta t$, h tiene el mismo valor en un cierto $x + \Delta x$, tal que $\Delta x = c \Delta t$

Ecuación diferencial de las ondas

La (1.1) es solución de la ecuación diferencial

$$(1.2) \quad \frac{\partial^2 h}{\partial x^2} = \frac{1}{c^2} \frac{\partial^2 h}{\partial t^2}$$

Esta ecuación diferencial es la que se llama *la ecuación de ondas*.

Ejercicio

Verificarlo, tomando una variable auxiliar $u = x - ct$ y operando con las derivadas.

Yo soy el padre de la criatura



Maxwell

Unidades eléctricas y magnéticas

Breve descripción de los campos eléctricos y magnéticos y sistemas de unidades.

El sistema MKS de unidades debe complementarse con una nueva para incluir los fenómenos electromagnéticos.

Los entes físicos se definen a partir de las siguientes leyes experimentales

Ley de Lorentz

$$(1.3) \quad \mathbf{F} = q(\mathbf{E} + \mathbf{v} \times \mathbf{B})$$

Donde

\mathbf{F} = fuerza , q = carga eléctrica , \mathbf{E} = campo eléctrico

\mathbf{v} = velocidad de q , \mathbf{B} = campo magnético.

Esta ecuación introduce q , \mathbf{B} , \mathbf{E}

Ley de Coulomb

$$(1.4) \quad \mathbf{F} = \frac{q_1 q_2}{4\pi\epsilon_0} \frac{\mathbf{r}}{r^3}$$

Donde

\mathbf{F} = fuerza , q_1 y q_2 = cargas

r = distancia entre q_1 y q_2

También puede escribirse como $\mathbf{F} = q_2 \mathbf{E}_1$;

con \mathbf{E}_1 = campo eléctrico producido por q_1 .

Esta ecuación es análoga a la ley de gravitación, e introduce ϵ_0 = constante dimensional

Ley de Ampere

$$(1.5) \quad \oint \mathbf{B} \cdot d\mathbf{L} = \mu_0 i$$

\mathbf{B} = campo magnético $d\mathbf{L}$ = elemento de longitud

i = corriente eléctrica concatenada por el circuito de integración.

Definición de corriente eléctrica: flujo de carga = dq / dt

Esta ecuación introduce μ_0 = constante dimensional.

La ley de Newton, \mathbf{F} = masa x aceleración, conecta con el sistema mecánico MKS.

El sistema MKSQ tiene como unidades fundamentales:

Longitud: metro = m

Masa: kilogramo = k

Tiempo: segundo = s

Carga: coulomb = q

Se definen mediante experimentos.

Unidades de \mathbf{E} , \mathbf{B} , q , ϵ_0 , μ_0

La unidad de fuerza es el newton, $n = \frac{mk}{s^2}$

Usando la (1.3), si $v = 0$ resulta $n = qE$; luego

$$(1.6) \quad E = \frac{n}{q} = \frac{mk}{qs^2} \quad \text{se llama "volt / m"}$$

Y si $E = 0$ resulta $n = \frac{qmB}{s}$; luego

$$(1.7) \quad B = \frac{ns}{qm} = \frac{k}{sq} \quad \text{Se llama "Tesla"}$$



Planck

Por la (1.4) es $n = \frac{mk}{s^2} = \frac{q^2}{\epsilon_0 m^2}$; luego

$$(1.8) \quad \epsilon_0 = \frac{q^2 s^2}{m^3 k}$$

Por la (1.5) es $Bm = \frac{km}{sq} = \frac{\mu_0 q}{s}$; luego

$$(1.9) \quad \mu_0 = \frac{km}{q^2}$$

Unidades del producto $\epsilon_0 \mu_0$

$$(1.10) \quad \epsilon_0 \mu_0 = \frac{q^2 s^2}{m^3 k} \frac{km}{q^2} = \frac{s^2}{m^2} = \frac{1}{\text{velocidad}^2}$$

Ecuaciones de Maxwell

Las ecuaciones de Maxwell en el vacío ligan **E** y **B** sin la intervención de cargas

$$(1.11) \quad \nabla \times \mathbf{E} = -\frac{\partial \mathbf{B}}{\partial t}$$

$$(1.12) \quad \nabla \times \mathbf{B} = \epsilon_0 \mu_0 \frac{\partial \mathbf{E}}{\partial t}$$

$$(1.13) \quad \nabla \cdot \mathbf{E} = 0$$

$$(1.14) \quad \nabla \cdot \mathbf{B} = 0$$

Ecuación de ondas electromagnéticas

Tomando $\nabla \times$ en la (1.11)

$$(1.15) \quad \nabla \times (\nabla \times \mathbf{E}) = -\nabla \times \frac{\partial \mathbf{B}}{\partial t}$$

Tomando $\frac{\partial}{\partial t}$ en la (1.12)

$$(1.16) \quad \nabla \times \frac{\partial \mathbf{B}}{\partial t} = \mu_0 \epsilon_0 \frac{\partial^2 \mathbf{E}}{\partial t^2}$$

Si se usa la identidad vectorial

$$(1.17) \quad \nabla \times (\nabla \times \mathbf{E}) = \nabla (\nabla \cdot \mathbf{E}) - \nabla^2 \mathbf{E}$$

El primer miembro del segundo término es cero por (1.13)

Resulta

$$(1.18) \quad \nabla^2 \mathbf{E} = \mu_0 \epsilon_0 \frac{\partial^2 \mathbf{E}}{\partial t^2}$$

Es una ecuación de ondas en tres dimensiones, con $c = \frac{1}{\sqrt{\epsilon_0 \mu_0}}$

Se puede verificar que da la misma ecuación para **B**.

En las ondas electromagnéticas, la magnitud que produce efectos observables es por lo general **E**. El campo **B** mantiene la propagación.

Para pensar

Las ondas electromagnéticas, para suerte de los astrónomos, no necesitan apoyarse en ningún medio material para propagarse. Esta propiedad las hace muy especiales y esconden resultados que Maxwell no imaginó.

Tipos de ondas.

Ondas armónicas. Tienen como expresión

$$(1.19) \quad \mathbf{E} = \mathbf{E}_0 \text{sen}(kx - \omega t), \quad \text{o también}$$

$$(1.20) \quad \mathbf{E} = \mathbf{E}_0 e^{i(kx - \omega t)} \quad (\text{parte real})$$

La última expresión es mas manejable matemáticamente. Aquí, k = número de onda, ω = frecuencia angular o pulsación. \mathbf{E}_0 es una amplitud compleja que se puede escribir en detalle como $\mathbf{E}_0 e^{i\varphi}$. Esta forma será la más usada en las discusiones.

Notación alternativa

$$(1.21) \quad \mathbf{E} = \mathbf{E}_0 e^{2\pi i \left(\frac{x}{\lambda} - \frac{t}{\tau} \right)}$$

Aquí, λ = longitud de onda, τ = período.

Ondas planas armónicas en tres dimensiones

Las anteriores indican que E es constante en planos normales al eje x , y que se propagan según x . Si se propagan en una dirección cualquiera, resulta (por ejemplo)

$$(1.22) \quad \mathbf{E} = \mathbf{E}_0 e^{i(\mathbf{k}\cdot\mathbf{r} - \omega t)}$$

Donde

$$\mathbf{r} = x, y, z, \quad \mathbf{k} = k_x, k_y, k_z, \quad \mathbf{E} = E_x, E_y, E_z$$

E es constante en los planos $\mathbf{k}\cdot\mathbf{r} = \text{cte}$, que avanzan en la dirección del vector de onda \mathbf{k} con velocidad

$$(1.23) \quad c = \frac{\omega}{k} = \frac{\omega}{\sqrt{k_x^2 + k_y^2 + k_z^2}}$$

Ondas armónicas esféricas. Tienen como expresión

$$(1.24) \quad \mathbf{E} = \mathbf{E}_0 \frac{1}{r} e^{i(kr - \omega t)}$$

Son ondas en tres dimensiones, y el factor $1/r$ es necesario. No puede haber ondas esféricas (armónicas o no), con ecuación del tipo $\mathbf{E} = \mathbf{E}(r - ct)$.

Mas adelante se verá una razón para el factor $1/r$

Relaciones entre \mathbf{E} , \mathbf{B} , y \mathbf{k} para una onda plana armónica

Sea
$$\mathbf{E} = \mathbf{E}_0 e^{i(\mathbf{k}\cdot\mathbf{r} - \omega t)}$$

Luego

$$(1.25) \quad \frac{\partial \mathbf{E}}{\partial t} = -i\omega \mathbf{E} ; \quad \frac{\partial \mathbf{E}}{\partial x} = ik_x \mathbf{E}$$

ídem para y , z

Como operadores

$$(1.26) \quad \frac{\partial}{\partial t} \rightarrow -i\omega ; \quad \nabla \rightarrow i\mathbf{k}$$

Las ecuaciones de Maxwell en este caso toman la forma

$$(1.27) \quad \mathbf{k} \times \mathbf{E} = \omega \mathbf{B}$$

$$(1.28) \quad \mathbf{k} \times \mathbf{B} = -\epsilon_0 \mu_0 \omega \mathbf{E}$$

$$(1.29) \quad \mathbf{k} \cdot \mathbf{E} = 0$$

$$(1.30) \quad \mathbf{k} \cdot \mathbf{B} = 0$$

Esto implica que \mathbf{E} , \mathbf{B} , \mathbf{k} forman un triedro ortogonal. O sea, que la onda es transversal.

Si pudiera montarme con esta tablita de surf sobre una onda electromagnética, vería los campos congelados. Pero eso contradice las ecuaciones de Maxwell ! Estarán equivocadas?



Presión de radiación

Si una onda electromagnética incide sobre un electrón - como los que componen cualquier trozo de materia -, el campo **E** lo mueve en dirección transversal.

Por la ley de Lorenz, el campo **B** asociado produce una fuerza en dirección de **k**. Esta fuerza tiene siempre el mismo sentido, a diferencia de la eléctrica que lo hace oscilar, o sea que en este caso el efecto observable se debe a **B**. Entre otras cosas, produce parte de la cola de los cometas y mantiene infladas las estrellas.

Flujo de energía
El vector

$$(1.31) \quad \mathbf{S} = \frac{\mathbf{E} \times \mathbf{B}}{\mu_0}$$

Apunta en la dirección de **k** y tiene las unidades

$$(1.32) \quad \frac{m k}{s^2 q} \frac{k}{s q} \frac{q^2}{m k} = \frac{k}{s^3}$$

La densidad de flujo de energía tiene las mismas unidades

$$(1.33) \quad \frac{\text{energía}}{s m^2} = \frac{k m^2}{s^2} \frac{1}{s m^2} = \frac{k}{s^3}$$

Esto significa que, a menos de un factor numérico, la densidad de energía que transporta una onda electromagnética está dada por **S**. Si bien esto no es una demostración, con un análisis completo se llega al mismo resultado, o sea que el factor numérico es 1.

S se llama vector de Poynting y es también, por definición, la intensidad del haz de luz.

Según (1.23) y (1.27) es $B = k E / \omega = E / c = \sqrt{\epsilon_0 \mu_0} E$

La intensidad entonces es proporcional a E^2

$$(1.34) \quad I = \sqrt{\frac{\epsilon_0}{\mu_0}} E^2$$

Las ondas esféricas tienen una intensidad que varía como $1/r^2$, y de ese modo se conserva la energía, porque el flujo total que atraviesa cualquier esfera es constante. Esta es la "razón" del factor $1/r$ en las ondas esféricas. La verdadera razón es matemática, pero la física se lo agradece.

Polarización.

Resolviendo las componentes del vector **E** de una onda plana monocromática en un sistema cartesiano con el eje z según **k**, es

$$(1.35) \quad E_x = A_x \cos \omega t$$

$$(1.36) \quad E_y = A_y \cos(\omega t + \varphi)$$

Es simple verificar que si $\varphi = 0$, el vector **E** describe una recta, y que si $A_y = A_x$ y $\varphi = \pm 90^\circ$, describe una circunferencia en uno u otro sentido. En el caso general describe una elipse de semiejes *a* y *b*, Figura 1.2.

La elipse está con el eje mayor *a* inclinado un ángulo ψ respecto del eje x. Se supone que siempre es $A_x \geq A_y$.

Otro caso puede llevarse a éste.

La determinación de *a, b, ψ* es un complicado tema de geometría analítica.

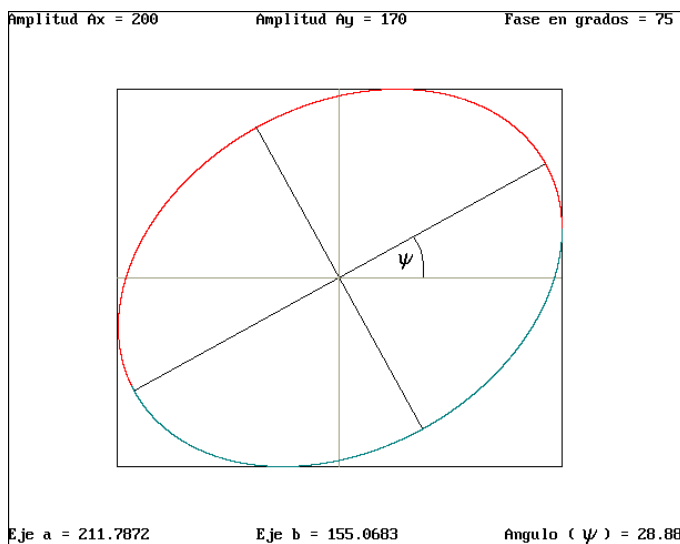


Fig. 1.2

Se resume sin demostración.

Datos: A_x, A_y, φ

Resultados: a, b, ψ

Tomando

$$(1.37) \quad \operatorname{tg} \alpha = \frac{A_y}{A_x}, \quad \text{es}$$

$$(1.38) \quad \operatorname{tg}(2\psi) = \operatorname{tg}(2\alpha) \cos \varphi$$

Los semiejes principales a y b cumplen que

$$(1.39) \quad a^2 + b^2 = A_x^2 + A_y^2$$

Tomando

$$(1.40) \quad \operatorname{sen}(2\chi) = \operatorname{sen}(2\alpha) \operatorname{sen} \varphi \quad \text{es}$$

$$(1.41) \quad \frac{b}{a} = \pm \operatorname{tg} \chi$$

Ejercicio.

Escribir un programa para generar estas figuras. (Programa "ELIPOLA"). Las versiones fuente y ejecutable se acceden desde la página de contenido.

Puede discutirse el pro y el contra de hacer un programa en lugar de la demostración de las fórmulas. Lo mejor sería hacer ambas cosas. Aquí se proponen programas simples e improvisados porque es la evolución del simple acto de usar una regla de cálculo, luego una calculadora de bolsillo y por último una computadora. En los ejemplos se usó BASIC QB45, que permite programar sencillamente los gráficos.

Parámetros de Stokes.

Las observaciones astronómicas que tratan luz polarizada se refieren por lo general a los llamados parámetros de Stokes. Se definirán aquí para referencia.

	Parámetros	Relaciones
(1.42)	$S_0 = A_x^2 + A_y^2$	$S_0^2 = I^2 = S_1^2 + S_2^2 + S_3^2$
	$S_1 = A_x^2 - A_y^2$	$S_1 = S_0 \cos 2\chi \cos 2\psi$
	$S_2 = 2A_x A_y \cos \varphi$	$S_2 = S_0 \cos 2\chi \operatorname{sen} 2\psi$
	$S_3 = 2A_x A_y \operatorname{sen} \varphi$	$S_3 = S_0 \operatorname{sen} 2\chi$

Refracción y reflexión dieléctrica.

Índice de refracción.

En un dieléctrico las ecuaciones de Maxwell siguen valiendo si se reemplaza ϵ_0 por ϵ y μ_0 por μ . ϵ y μ dependen del material. Pero en los dieléctricos también ocurre que son muy débilmente magnéticos, de modo que puede ponerse $\mu = \mu_0$ sin error apreciable. La velocidad de propagación en el medio es

$$(1.43) \quad v = \frac{1}{\sqrt{\epsilon\mu}} \cong \frac{1}{\sqrt{\epsilon\mu_0}}.$$

El cociente

$$(1.44) \quad n = \frac{c}{v} \cong \sqrt{\frac{\epsilon}{\epsilon_0}} \quad \text{es el índice de refracción.}$$

Relación entre \mathbf{B} y \mathbf{E} .

La relación similar a la (1.28)

$$(1.45) \quad \mathbf{k} \times \mathbf{B} = -\epsilon\mu\omega \mathbf{E} \quad \text{puede ponerse como}$$

$$(1.46) \quad kB_{\perp} = -\epsilon\mu\omega \mathbf{E}_{\parallel}.$$

Los subíndices \perp (perpendicular) y \parallel (paralelo), pueden referirse al plano del papel, o más generalmente al plano que contiene \mathbf{k} y la normal a una interfase, llamado plano de incidencia. O sea

$$(1.47) \quad B_{\perp} = -\sqrt{\epsilon\mu} E_{\parallel} = -\frac{1}{v} E_{\parallel} = -\frac{n}{c} E_{\parallel}$$

Si en una onda es $E_{\parallel} = 0$, se llama transverso eléctrica (TE), y si es $B_{\parallel} = 0$ se llama transverso magnética (TM). Cualquier onda puede expresarse como combinación lineal de ambas.

Condiciones de contorno.

En la Fig. 1.3 está ilustrada una interfase entre dos dieléctricos y un camino de integración que tiene una parte paralela a la interfase de longitud L , luego una parte normal de longitud δh y otras dos similares que cierran un circuito. Aplicando el teorema de Stokes a la primera ecuación de Maxwell resulta

$$(1.48) \quad \oint \mathbf{E} \cdot d\mathbf{L} = -\iint \frac{\partial \mathbf{B}}{\partial t} \cdot d\mathbf{S}$$

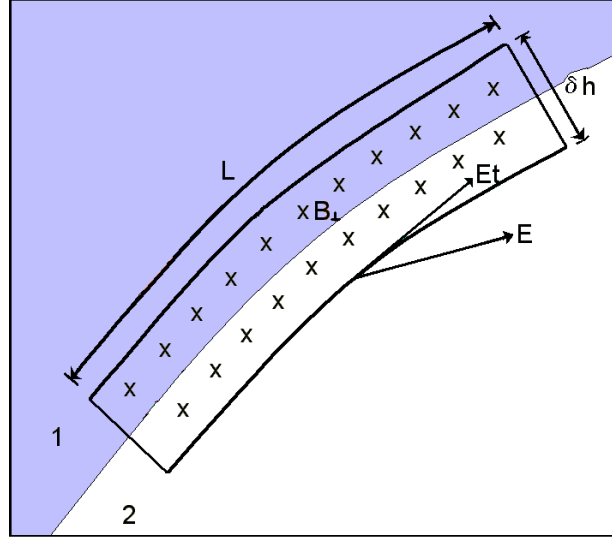


Fig. 1.3

La primera integral se refiere al circuito y la segunda a la superficie limitada por éste.

Tomando $\delta h \ll L$ y luego $L \rightarrow 0$, se tiene

$$(1.49) \quad (E_{1,t} - E_{2,t})L \approx -\frac{\partial B_{\perp}}{\partial t} L \delta h \rightarrow 0.$$

El subíndice t aquí indica tangencial, o sea paralelo a L , y el \perp aquí indica normal al plano del circuito.

La expresión tiende a cero porque el segundo miembro es un infinitésimo de orden mayor que el primero.

La conclusión es que $E_{2,t} = E_{1,t}$, o sea, la componente tangencial de \mathbf{E} es continua al atravesar la interfase.

Lo mismo ocurre con la componente tangencial de \mathbf{B} , debido a la otra ecuación.

La existencia de las ondas reflejadas (r), y transmitidas (t), y sus amplitudes resultan de que deben cumplirse estas condiciones de contorno.

Las direcciones de las ondas resultan del hecho que en la interfase, las tres ondas son una sola.

En la Figura 1.4 una onda plana, con el campo eléctrico de amplitud compleja \mathbf{a} y vector de propagación \mathbf{k}_i , contenido en el plano x,z , incide sobre la interfase de dos dieléctricos situada en el plano x,y . Los ángulos se miden a partir del eje z .

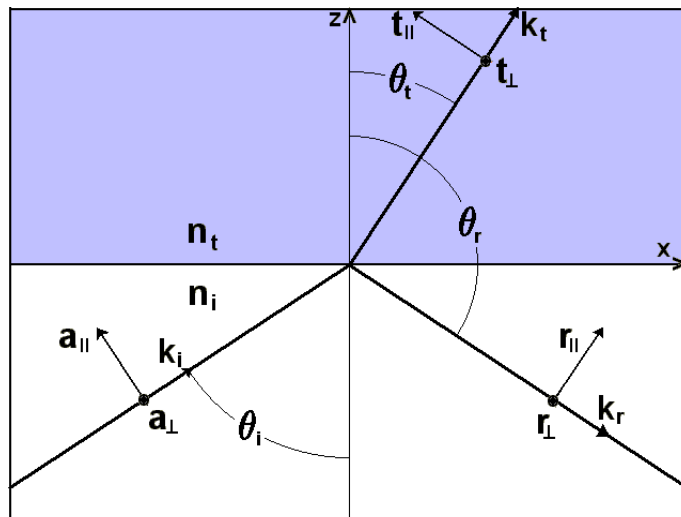


Fig. 1.4

Direcciones

En la interfase, los argumentos de las tres ondas i, r, t son idénticos

$$(1.50) \quad \mathbf{k}_i \cdot \mathbf{r} = \mathbf{k}_r \cdot \mathbf{r} = \mathbf{k}_t \cdot \mathbf{r}$$

Pero además, para las tres ondas vale

$$(1.51) \quad \begin{aligned} \mathbf{k} \cdot \mathbf{r} &= k_x x + k_y y + k_z z \\ &= k_x x = k x \operatorname{sen} \theta \end{aligned}$$

Porque en la interfase es

$z = 0$, y por definición $k_y = 0$.

Las igualdades se cumplen para todo x

Luego

$$(1.52) \quad k_i \operatorname{sen} \theta_i = k_r \operatorname{sen} \theta_r = k_t \operatorname{sen} \theta_t$$

Como la velocidad en el medio es $v = \frac{c}{n} = \frac{\omega}{k}$, es $k = \frac{n\omega}{c}$.

Luego

$$(1.53) \quad \operatorname{sen} \theta_i = \operatorname{sen} \theta_r \quad (\text{Ley de reflexión})$$

$$(1.54) \quad n_i \operatorname{sen} \theta_i = n_t \operatorname{sen} \theta_t \quad (\text{Ley de Snell})$$

En la ley de reflexión, observar que la componente z del vector reflejado es negativa

$$(1.55) \quad k_{z,r} = k_r \cos \theta_r = -k_i \cos \theta_i$$

Luego

$$(1.56) \quad \cos \theta_i = -\cos \theta_r$$

Amplitudes.

Fórmulas de Fresnel.

Las componentes del campo \mathbf{E} de la onda incidente son

$$(1.57) \quad E_{x,i} = -a_{\parallel} \cos \theta_i \quad E_{y,i} = a_{\perp}$$

Las correspondientes del campo \mathbf{B} son, por (1.47)

$$(1.58) \quad B_{x,i} = -\frac{n_i}{c} a_{\perp} \cos \theta_i \quad B_{y,i} = -\frac{n_i}{c} a_{\parallel}$$

De modo similar, con las transmitidas y reflejadas

$$(1.59) \quad E_{x,t} = -t_{\parallel} \cos \theta_t \quad E_{y,t} = t_{\perp}$$

$$(1.60) \quad B_{x,t} = -\frac{n_t}{c} t_{\perp} \cos \theta_t \quad B_{y,t} = -\frac{n_t}{c} t_{\parallel}$$

$$(1.61) \quad E_{x,r} = -r_{\parallel} \cos \theta_r \quad E_{y,r} = r_{\perp}$$

$$(1.62) \quad B_{x,r} = -\frac{n_i}{c} r_{\perp} \cos \theta_r \quad B_{y,r} = -\frac{n_i}{c} r_{\parallel}$$

La continuidad de los campos tangenciales se satisface si

$$(1.63) \quad E_{x,i} + E_{x,r} = E_{x,t}$$

$$(1.64) \quad E_{y,i} + E_{y,r} = E_{y,t}$$

$$(1.65) \quad B_{x,i} + B_{x,r} = B_{x,t}$$

$$(1.66) \quad B_{y,i} + B_{y,r} = B_{y,t}$$

Recordando que $\cos \theta_r = -\cos \theta_i$, las anteriores dan, respectivamente

$$(1.67) \quad -a_{\parallel} \cos \theta_i + r_{\parallel} \cos \theta_i = -t_{\parallel} \cos \theta_t$$

O sea

$$(1.68) \quad (a_{\parallel} - r_{\parallel}) \cos \theta_i = t_{\parallel} \cos \theta_t$$

$$(1.69) \quad a_{\perp} + r_{\perp} = t_{\perp}$$

$$(1.70) \quad -n_i a_{\perp} \cos \theta_i + n_i r_{\perp} \cos \theta_i = -n_t t_{\perp} \cos \theta_t$$

O sea

$$(1.71) \quad (a_{\perp} - r_{\perp}) n_i \cos \theta_i = n_t t_{\perp} \cos \theta_t$$

$$(1.72) \quad n_i(a_{\parallel} + r_{\parallel}) = n_t t_{\parallel}$$

Las (1.68) y (1.72) forman un sistema de dos ecuaciones con dos incógnitas cuyas soluciones dan $\frac{t_{\parallel}}{a_{\parallel}}$ y $\frac{r_{\parallel}}{a_{\parallel}}$, y las (1.69) y (1.71) dan $\frac{t_{\perp}}{a_{\perp}}$ y $\frac{r_{\perp}}{a_{\perp}}$

Para simplificar la notación tomamos $a_{\perp} = a_{\parallel} = 1$, dado que interesa el cociente de las amplitudes, la incidente es unitaria.

Las soluciones entonces son las llamadas fórmulas de Fresnel

$$(1.73) \quad t_{\parallel} = \frac{2n_i \cos \theta_i}{n_t \cos \theta_i + n_i \cos \theta_t}$$

$$(1.74) \quad t_{\perp} = \frac{2n_i \cos \theta_i}{n_i \cos \theta_i + n_t \cos \theta_t}$$

$$(1.75) \quad r_{\parallel} = \frac{n_t \cos \theta_i - n_i \cos \theta_t}{n_t \cos \theta_i + n_i \cos \theta_t}$$

$$(1.76) \quad r_{\perp} = \frac{n_i \cos \theta_i - n_t \cos \theta_t}{n_i \cos \theta_i + n_t \cos \theta_t}$$

Usando la ley de Snell se puede verificar la siguiente expresión alternativa, donde se han eliminado los índices de refracción

$$(1.77) \quad t_{\parallel} = \frac{2 \operatorname{sen} \theta_t \cos \theta_i}{\operatorname{sen}(\theta_i + \theta_t) \cos(\theta_i - \theta_t)}$$

$$(1.78) \quad t_{\perp} = \frac{2 \operatorname{sen} \theta_t \cos \theta_i}{\operatorname{sen}(\theta_i + \theta_t)}$$

$$(1.79) \quad r_{\parallel} = \frac{\operatorname{tg}(\theta_i - \theta_t)}{\operatorname{tg}(\theta_i + \theta_t)}$$

$$(1.80) \quad r_{\perp} = -\frac{\operatorname{sen}(\theta_i - \theta_t)}{\operatorname{sen}(\theta_i + \theta_t)}$$

Transmisividad T y reflectividad R

La intensidad, o densidad de flujo de energía, se refiere a un área normal a la propagación, y es

$$(1.81) \quad I = \sqrt{\frac{\epsilon_i}{\mu_0}} E^2$$

La densidad que atraviesa la interfase está afectada por un factor de inclinación y es

$$(1.82) \quad I_{\theta} = I \cos \theta$$

Las intensidades transmitidas y reflejadas son

$$(1.83) \quad T = \sqrt{\frac{\epsilon_t}{\epsilon_i}} \frac{\cos \theta_t}{\cos \theta_i} |t|^2 = \frac{n_t \cos \theta_t}{n_i \cos \theta_i} |t|^2$$

$$(1.84) \quad R = |r|^2$$

La expresión para R se simplifica porque la luz se propaga por el mismo medio. Estas fórmulas valen para cada componente, \parallel y \perp

Ángulos singulares.

Ángulo crítico.

Cuando $n_i > n_t$, hay un intervalo de ángulos comprendido entre

$$(1.85) \quad \theta_i = \theta_{\text{critico}} = \operatorname{arcsen} \left(\frac{n_t}{n_i} \right)$$

y 90° , para los que la interfase se comporta como un espejo. Se dice que hay reflexión total.

Angulo de Brewster o de polarización.

En la expresión alternativa (1.79) de r_{\parallel} , es evidente que si $\theta_i + \theta_t = 90^\circ$ es $r_{\parallel} = 0$, o sea que la luz se refleja totalmente polarizada. El haz reflejado es perpendicular al transmitido, y entonces de la ley de Snell resulta

$$(1.86) \quad \operatorname{tg} \theta_i = \frac{n_t}{n_i}$$

A este particular θ_i lo llamaremos θ_B .

Incidencia normal.

En este caso las fórmulas se simplifican a tal punto que es útil saberlas de memoria. Como el plano de incidencia no está definido no hay diferencia entre las polarizaciones.

Resulta

$$(1.87) \quad r = \frac{n_i - n_t}{n_i + n_t}$$

$$(1.88) \quad t = \frac{2 n_i}{n_i + n_t}$$

La expresión para r_{\parallel} tiene signo negativo por la forma de definir los vectores en Fig. 1.4

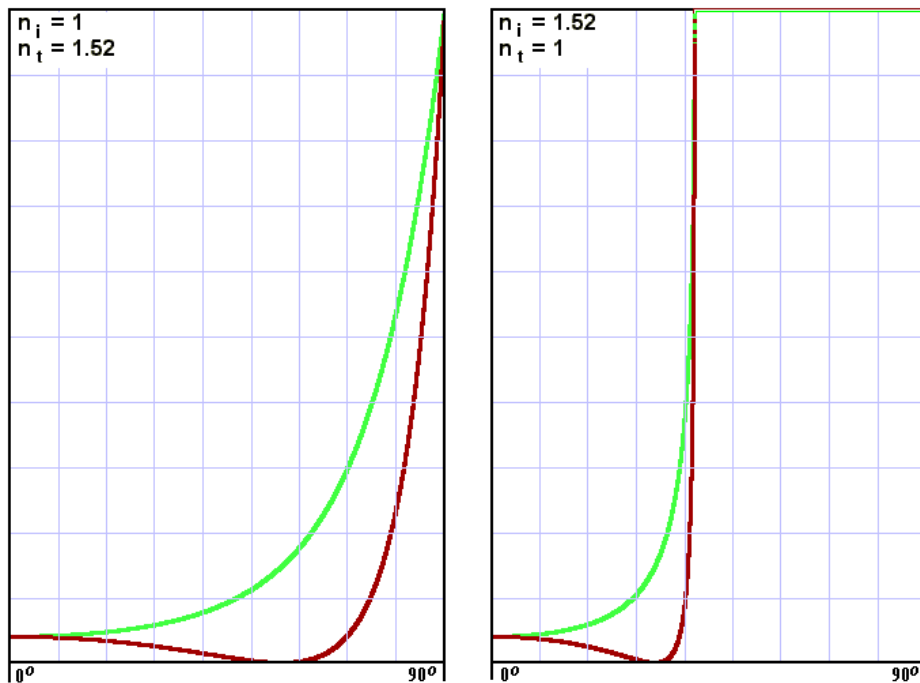


Fig. 1.5

La Figura 1.5 muestra R_{\parallel} y R_{\perp} en función de θ_i . El rojo corresponde a R_{\parallel} .

El ángulo crítico es 41.1 grados y el de Brewster es 56.6 ó 33.3 grados, según el caso. En incidencia normal las dos componentes coinciden, y la reflectividad es $R = 0.042$

Ejercicio

Escribir un programa para generar estas figuras. (Programa "FRESNEL"). Las versiones fuente y ejecutable se acceden desde la página de contenido.

Cuanto vale R_{\parallel} en la figura 1.4?.

Medios disipativos

Un medio no dieléctrico (metales, por ejemplo), puede caracterizarse por un índice de refracción complejo, $\tilde{n} = n + ik$. No confundir este k = índice de absorción, con el conocido k = módulo del vector de onda \mathbf{k} . El nombre está impuesto por la literatura.

¿Qué efecto tiene \tilde{n} sobre la onda? Sea la onda plana

$$(1.89) \quad E = a e^{i(\mathbf{k}\cdot\mathbf{r}-\omega t)} = a e^{i(k\mathbf{s}\cdot\mathbf{r}-\omega t)}$$

Donde \mathbf{s} es un vector unitario en la dirección de propagación, y $k = \frac{n\omega}{c}$

Si ahora se toma $\tilde{n} = n + ik$, resulta

$$(1.90) \quad \begin{aligned} E &= a e^{i\left(\frac{\omega}{c}(n+ik)\mathbf{s}\cdot\mathbf{r}-\omega t\right)} \\ &= a e^{\frac{-k\omega\mathbf{s}\cdot\mathbf{r}}{c}} e^{i\left(\frac{n\omega\mathbf{s}\cdot\mathbf{r}}{c}-\omega t\right)} \end{aligned}$$

Es una onda atenuada en la dirección \mathbf{s} . La energía se transforma en calor por disipación óhmica.

Las fórmulas de Fresnel dan que el salto de fase de las ondas reflejadas o transmitidas es 0 o π si los medios son dieléctricos, pero puede ser cualquier número si algún índice es complejo.

Si hay un índice complejo sólo tiene sentido el valor de R con n_i real, porque los medios son infinitos y las ondas se anulan en los demás casos.

Un ejemplo es la reflectividad de los metales, y se verifica que hay un ángulo similar al de Brewster, en el que R_{\parallel} pasa por un mínimo no nulo.

Ver ejemplo en el anexo sobre el programa FILMS.